

INFORMAÇÃO GERAL

2 381 741 km²



capital
Argel



42,1
milhões/hab.
(estimativa 2018)

Língua Oficial: Árabe

Religião: Islamismo

Fuso horário de GMT

+1h



RISCO DO PAÍS



AAA = menor risco

D = maior risco

Unidade monetária

Dinar Argeliano (DZD)

Taxa de câmbio (final do mês)

1 EUR ↔ 133,13 DZD
junho 2019

Fiscalidade

19% IVA GERAL

AMBIENTE DE NEGÓCIOS



86°

Competitividade

Rank no Global
Competitiveness Index
2017-18



157°

Facilidade Negócios

Rank Doing Business
Report 2019



112°

Transparência

Rank no Corruption
Perception Index 2017



76°

Ranking Global

Ranking Global (EIU,
entre 82 mercados)

INDICADORES MACROECONÓMICOS

PIB

Preços de mercado
(preços correntes)
10° USD

195,1

BALANÇA

CORRENTE
(% PIB)

-6,0

PIB

Crescimento Real
Var. %

2,5

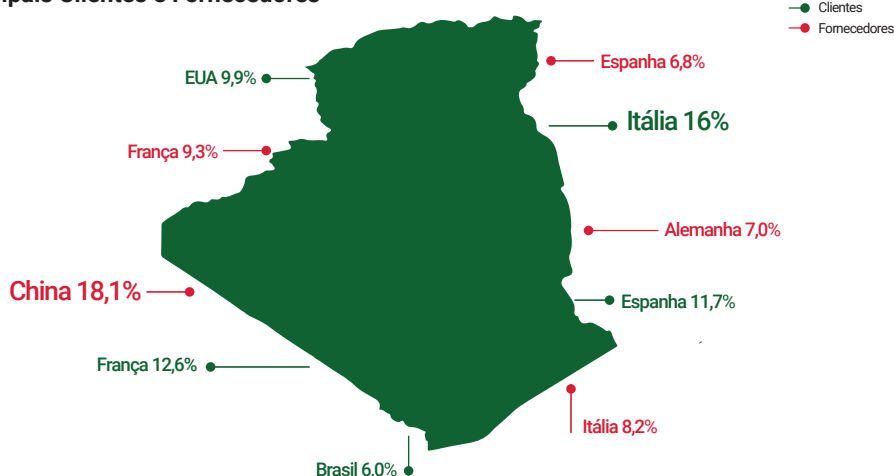
Taxa de Inflação

(média)
%

4,2

Indicadores Comércio Internacional

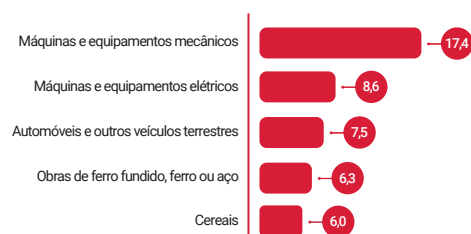
Principais Clientes e Fornecedores



Principais Produtos Exportados

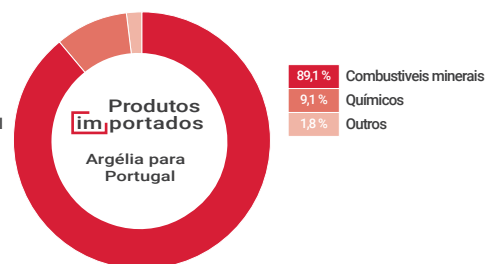
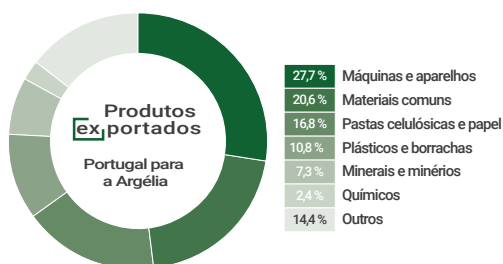


Principais Produtos Importados



Relacionamento Bilateral com Portugal

Exportações e Importações de bens



Balança Comercial de Bens Portugal com Argélia



Var %
17/13^a
-11,7

Var %
17/13^a
1,8

Balança Comercial de Serviços Portugal com Argélia



Var %
17/12^a
0,6

Var %
17/12^a
-25,3

● Exportações ● Importações ● Saldo Unidade: Milhões de Euros Notas: Média aritmética das taxas de crescimento anuais no período de 2012-17